

ขั้นตอนการแจ้งลงทะเบียนเข้าร่วมประชุมสามัญผู้ถือหุ้น บมจ. อีออน ธนสินทรัพย์ (ไทยแลนด์) ประจำปี 2563 ผ่านสื่ออิเล็กทรอนิกส์ (e-Meeting) ขอให้ผู้ถือหุ้น Sign in ในระบบ Microsoft Teams เพื่อเตรียมตัวก่อนการประชุมได้ตั้งแต่เวลา 9.00 น. เป็นต้นไป

1. ผู้ถือหุ้นจะต้องลงทะเบียนผ่านลิงค์ <https://www.aeon.co.th/aeon/agm2020/> โดยกรอกข้อมูล ชื่อ-นามสกุล, เลขทะเบียนผู้ถือหุ้น, จำนวนหลักทรัพย์ที่ถือ, อีเมล และหมายเลขโทรศัพท์ที่ติดต่อได้ ก่อนวันที่ 17 มิถุนายน 2563

AA docs.google.com

แบบแจ้งลงทะเบียนเข้าร่วมประชุม...

ชื่อ (Name)- สกุล (Surname) (ผู้ถือหุ้นหลัก) (Shareholder) *

คำตอบของคุณ

เข้าร่วมประชุม *

☐ มาด้วยตนเอง (Shareholder)

☐ มอบฉันทะ (Proxy) (โปรดระบุชื่อผู้รับมอบฉันทะในหัวข้อถัดไป)

ชื่อ (Name) - สกุล (Surname) (ผู้รับมอบฉันทะ)(Proxy)

คำตอบของคุณ

เลขทะเบียนผู้ถือหุ้นหลัก (10 หลัก)

แบบแจ้งลงทะเบียนเข้าร่วมประชุม...

เลขทะเบียนผู้ถือหุ้นหลัก (10 หลัก) (Shareholder's Registration No.) (10 digits)

คำตอบของคุณ

จำนวนที่ถือหลักทรัพย์ (Holding the amount of) *

คำตอบของคุณ

อีเมลผู้เข้าร่วมประชุม (E-mail of Attendee) *

คำตอบของคุณ

เบอร์ติดต่อ (Tel) *

คำตอบของคุณ

ส่ง

ห้ามส่งรหัสผ่านใน Google ฟอรัม

เนื้อหาที่มีได้ถูกสร้างขึ้นหรือรับรองโดย Google ภายหลัง - ข้อกำหนดในการให้บริการ - นโยบายความเป็นส่วนตัว

2. เมื่อบริษัทฯ ได้ตรวจสอบรายชื่อผู้ถือหุ้นตามข้อมูลสมุดทะเบียนผู้ถือหุ้น ณ วันกำหนดรายชื่อผู้ถือหุ้นที่มีสิทธิ์เข้าร่วมประชุมสามัญผู้ถือหุ้นประจำปี 2563 แล้ว Username และ Password จะถูกส่งไปยังอีเมลที่ท่านผู้ถือหุ้นได้ลงทะเบียนไว้ภายในวันที่ 22 มิถุนายน พ.ศ. 2563


Account information for new or modified users

Microsoft on behalf of your organization <ms-noreply@microsoft.com>

Click here to download pictures. To help protect your privacy, Outlook prevented automatic download of some pictures in this message.

Sent: 1/6/2563 8:55

To: Waranya Leejaturong



A user account has been created or modified

User name: **1234567890@aeonts.onmicrosoft.com**¹
Temporary password: **Wag30240**


Here's what to do next:

- Share this information with your users.
- Once they've signed in with their temporary password, they can create their own by following the instructions on the sign in page.

หมายเหตุ: ¹ Username จะแสดงเลขทะเบียนผู้ถือหุ้นจำนวน 10 หลัก

3. เพื่อความสะดวกในการเข้าร่วมการประชุมสามัญผู้ถือหุ้นผ่านสื่ออิเล็กทรอนิกส์ ท่านผู้ถือหุ้นโปรดดาวน์โหลดแอปพลิเคชัน Microsoft Teams ไว้ล่วงหน้า ตามรายละเอียดดังนี้


3.1 Desktop Windows and MAC: <https://products.office.com/th-th/microsoft-teams/download-app>

 | **Office** Microsoft Teams Plans and pricing Features Resources More Buy Office 365 All Microsoft

Download Microsoft Teams on any device

Connect on Teams anywhere with Windows, Mac, iOS and Android devices, or bring remote participants into meeting spaces of all sizes with Teams.

[Download Teams](#)




3.2 Mobile Devices

- IOS



- Android



4. Sign in เข้าระบบ Microsoft Teams ด้วย Username และ Password ซึ่งผู้ถือหุ้นจะได้รับในวันที่ 22 มิถุนายน 2563
ทั้งนี้ผู้ถือหุ้นสามารถ Reset password เป็นของตัวเองได้

4.1 ใส่ Username ที่ผู้ถือหุ้นได้รับ

4.2 ใส่ Password ที่ผู้ถือหุ้นได้รับ

4.3 ตั้งรหัสผ่านใหม่โดย
จะต้องมี ตัวพิมพ์ใหญ่
ตัวพิมพ์เล็ก และตัวเลข

Microsoft
Sign in
1234567890@aeonts.onmicrosoft.co

No account? [Create one!](#)

Can't access your account?

[Sign-in options](#)

Back Next

Microsoft
← user 1234567890@aeonts.onmicrosoft.co
Enter password
.....
[Forgot my password](#)

Sign in

Microsoft
1234567890@aeonts.onmicrosoft.com
update your password

You need to update your password because this is the first time you are signing in, or because your password has expired.

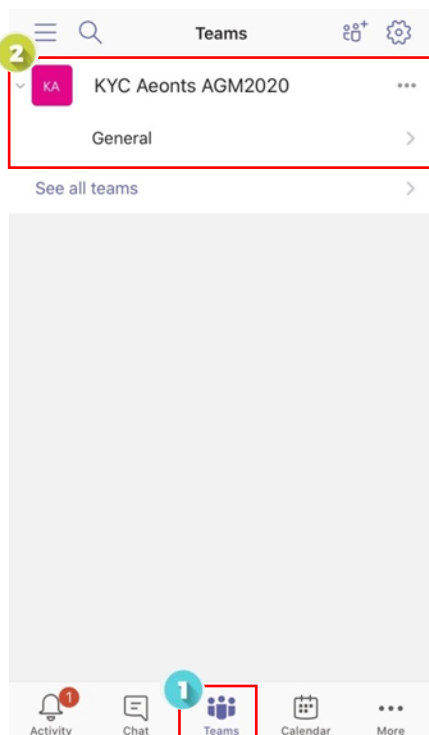
Current password
New password
Confirm password

Sign in

5. ผู้ถือหุ้นที่ทำการลงทะเบียนผ่าน Google Form มาก่อนหน้าวันงานประชุมฯ รายชื่อของผู้ถือหุ้นจะถูกเพิ่มไปยังกลุ่ม KYC Aeonts AGM2020 เจ้าหน้าที่ของบริษัทฯ จะมีการ Verify ตัวตนผู้ถือหุ้นก่อนการเข้าประชุม โดยมีขั้นตอนดังนี้

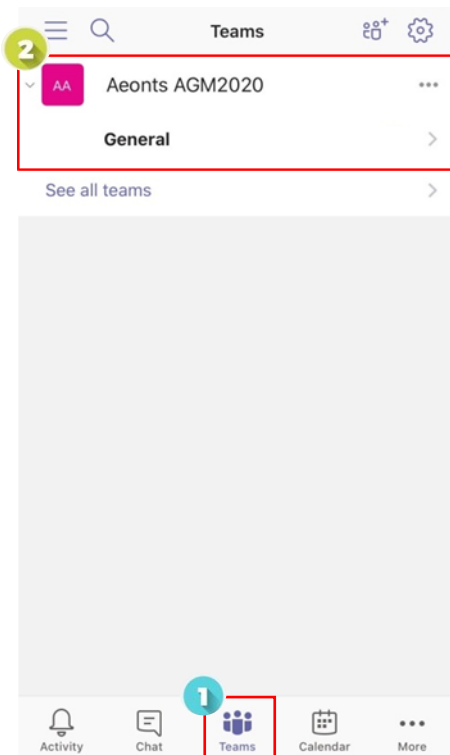
5.1 วันประชุมฯ ผู้ถือหุ้น Sign in เข้าระบบ Microsoft Teams จากนั้นกด Teams เพื่อเข้าสู่หน้า KYC Aeonts AGM2020 เมื่อบริษัทฯ เห็นว่าผู้ถือหุ้นมีการ Sign in เข้าระบบแล้ว

5.2 เจ้าหน้าที่ของบริษัทฯ ทำการ VDO Call ไปยังผู้ถือหุ้น เพื่อให้ผู้ถือหุ้นแสดงบัตรประจำตัวประชาชน เพื่อยืนยันตัวตนก่อนเข้าประชุม ทั้งนี้ขอให้ผู้ถือหุ้นแสดงบัตรประชาชนให้เห็นชื่อ-นามสกุลอย่างชัดเจน

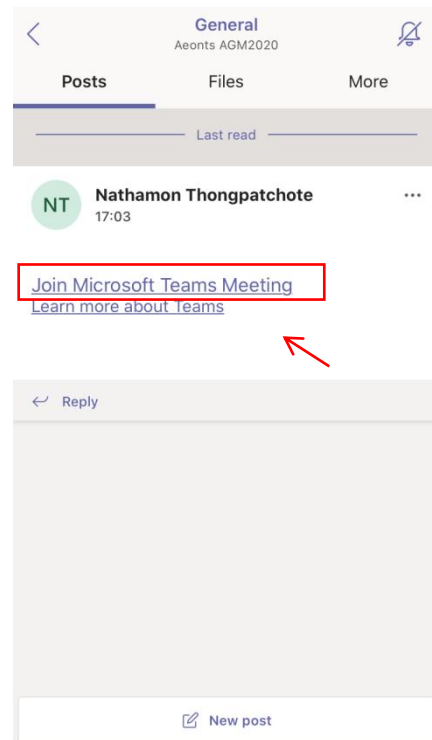


6. ผู้ถือหุ้นที่ทำการ Verify ตัวตนเสร็จเรียบร้อยแล้ว ทางบริษัทฯ จะทำการเพิ่มรายชื่อผู้ถือหุ้นในกลุ่ม Aeonts AGM2020 เพื่อเข้าร่วมประชุม โดยผู้ถือหุ้นปฏิบัติตามขั้นตอนดังต่อไปนี้

6.1 เมื่อบริษัทฯ เริ่มประชุมให้กด “Teams” เพื่อเข้าสู่หน้าห้องประชุม จากนั้นกด “General” เพื่อเข้าสู่ห้องประชุม



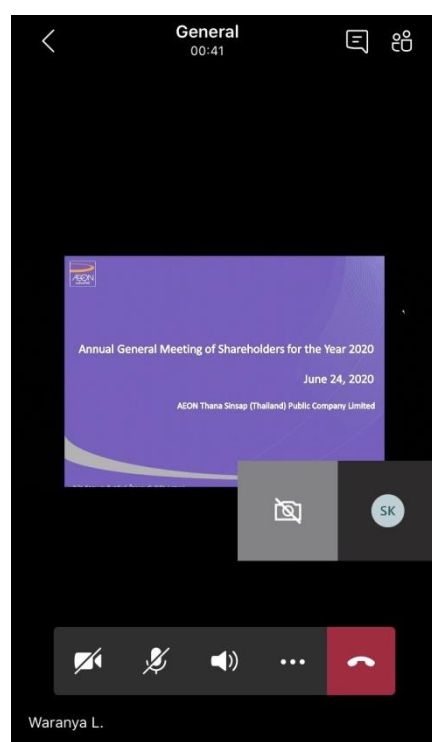
6.2 จากนั้นกด “Join Microsoft Teams Meeting”



6.3 กด “Join now” เพื่อเข้าสู่ห้องประชุม




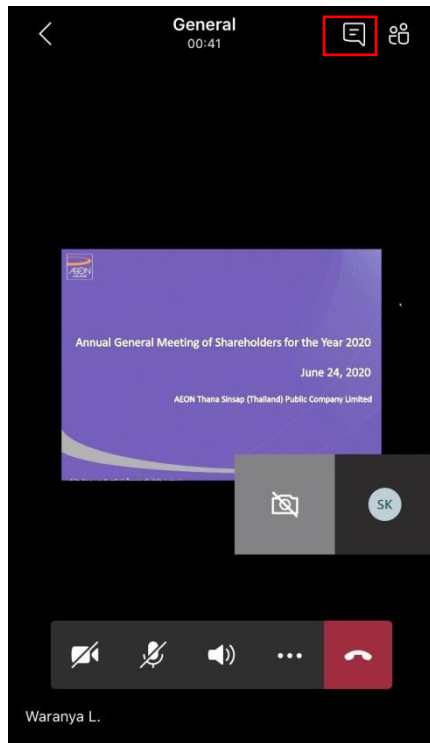
6.4 ปรากฏหน้าจอประชุม เพื่อรอประธานเปิดประชุมเป็นลำดับถัดไป



7. ขั้นตอนการออกเสียงลงคะแนนในแต่ละวาระ มีขั้นตอนดังต่อไปนี้

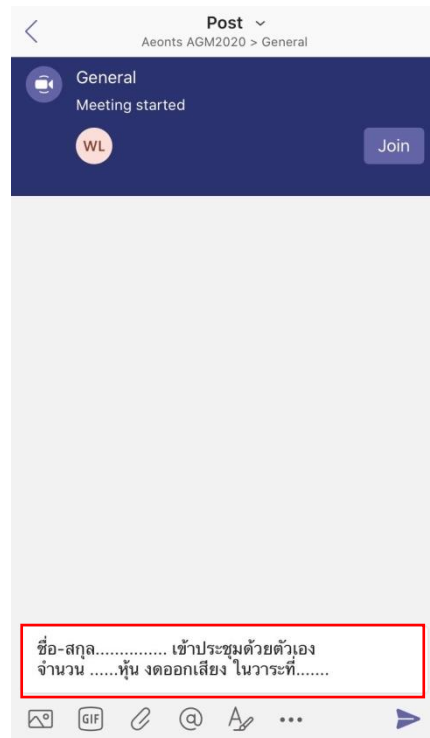
7.1 เมื่อบริษัทฯ เปิดโอกาสให้ผู้ถือหุ้นออกเสียง

ลงคะแนนในแต่ละวาระ โดยผู้ที่ไม่เห็นด้วยหรือคัดค้าน
ให้กดสัญลักษณ์  เพื่อแสดงความประสงค์ลงคะแนนเสียง



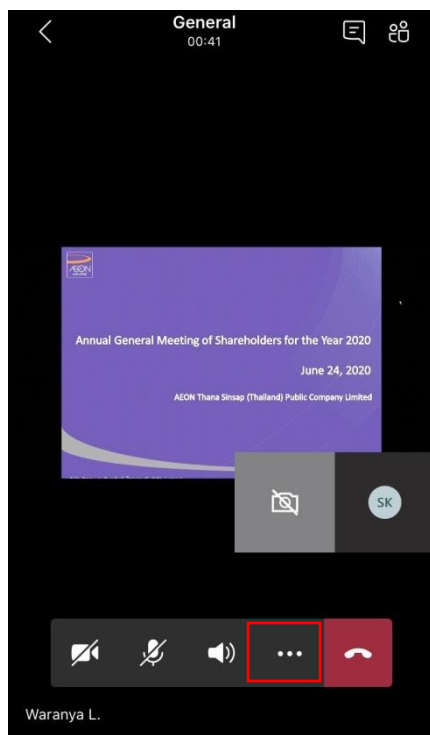
7.2 ผู้ถือหุ้นออกเสียงลงคะแนนโดยการกรอก

ข้อความชื่อ-สกุลของผู้เข้าร่วมประชุม หากท่าน
เป็นผู้รับมอบฉันทะโปรดระบุทั้งชื่อของท่าน
และชื่อผู้ถือหุ้นไม่เห็นด้วยหรือคัดค้านเสียง, ใน
วาระที่ประสงค์ลงคะแนน

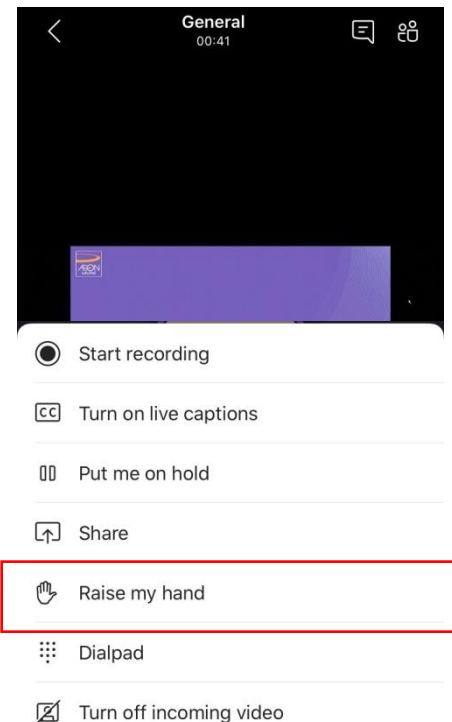


8. ผู้ถือหุ้นท่านใดที่มีคำถาม สามารถสอบถามได้โดยขั้นตอนดังนี้

8.1 กด



8.2 กด "Raise my hand"



8.3 หน้าต่างจะแสดงรูปมือ คือสัญลักษณ์
ที่ผู้ถือหุ้นต้องการถามคำถาม



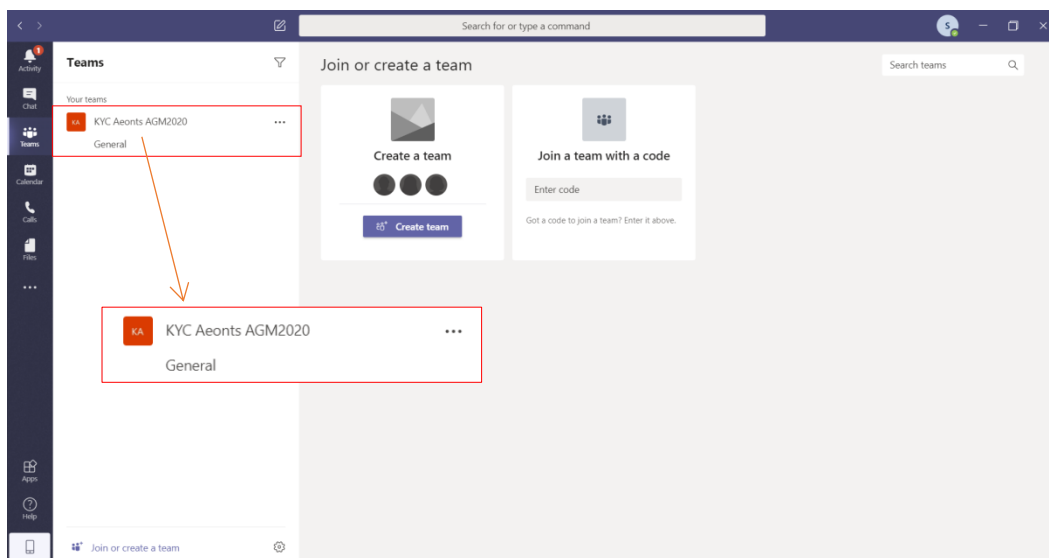
8.4 เมื่อเจ้าหน้าที่บริษัทฯ เห็นสัญลักษณ์รูปมือ
ของผู้ถือหุ้นท่านใด จะทำการเรียกชื่อผู้ถือหุ้น
ท่านนั้น และให้ผู้ถือทำการกดเปิดไมค์ เพื่อถาม
คำถาม




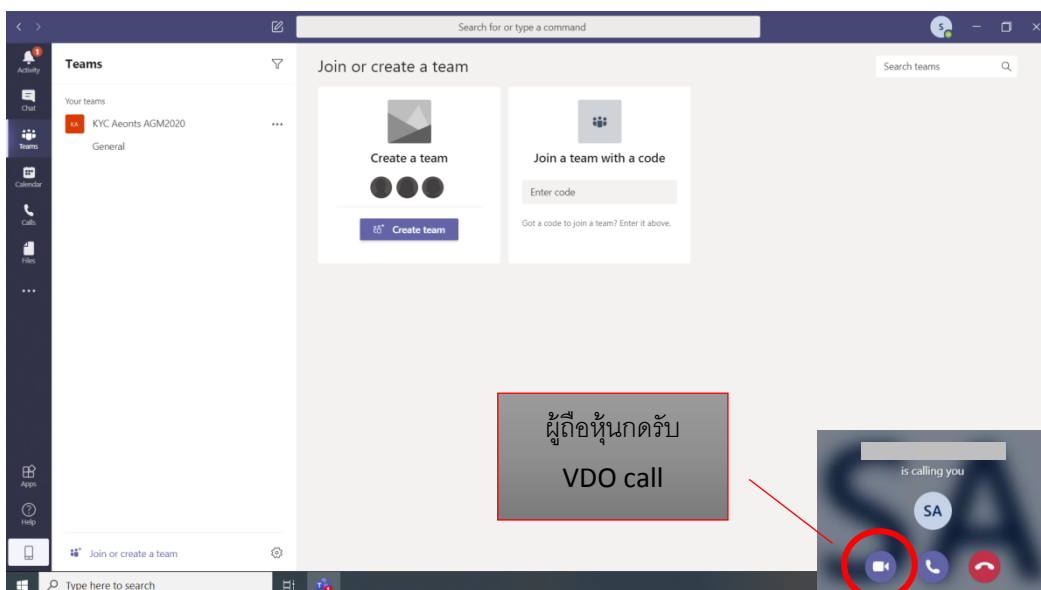
สำหรับการเข้าร่วมประชุมผ่านระบบ Windows

1. ผู้ถือหุ้นที่ทำการลงทะเบียนผ่าน Google Form มาก่อนหน้าวันงานประชุมฯ รายชื่อของผู้ถือหุ้นจะถูกเพิ่มไปยังกลุ่ม KYC Aeonts AGM2020 เจ้าหน้าที่ของบริษัทฯ จะมีการ Verify ตัวตนผู้ถือหุ้นก่อนการเข้าประชุม โดยมีขั้นตอนดังนี้

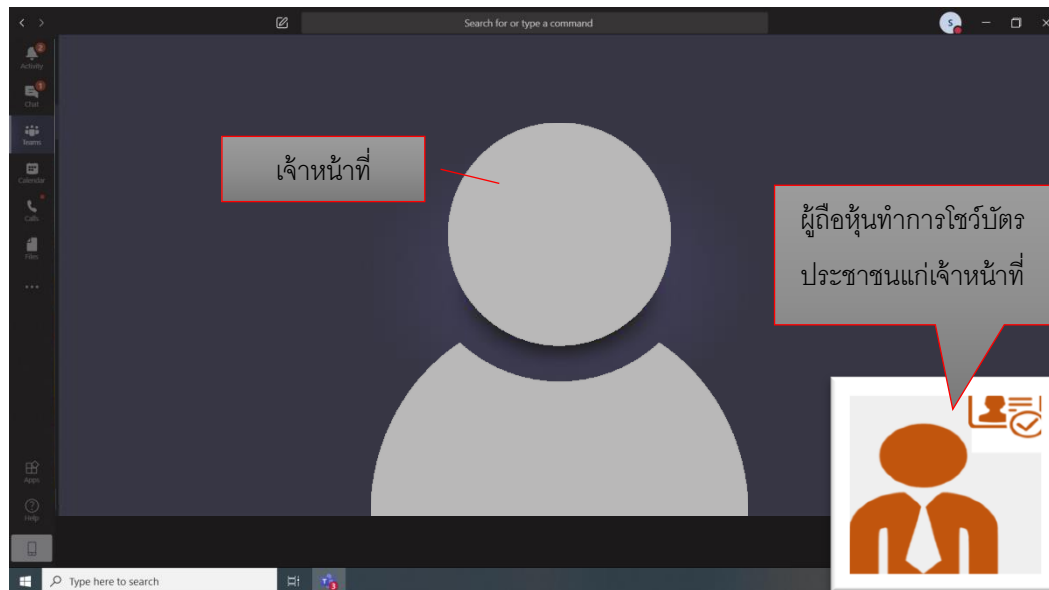
1.1 วันประชุมฯ ผู้ถือหุ้น Sign in เข้าระบบ Microsoft Teams ให้กดที่  จะเห็นว่ามีทีม KYC Aeonts AGM2020 อยู่



1.2 เมื่อผู้ถือหุ้น ออนไลน์ (สถานะสีเขียว ) ในระบบแล้ว เจ้าหน้าที่ของบริษัทฯ จะทำการ VDO Call ไปยังผู้ถือหุ้น เพื่อให้ผู้ถือหุ้นแสดงบัตรประจำตัวประชาชน เพื่อยืนยันตัวตนก่อนเข้าประชุม ทั้งนี้ขอให้ผู้ถือหุ้นแสดงบัตรประชาชนให้เห็นชื่อ-นามสกุลอย่างชัดเจน

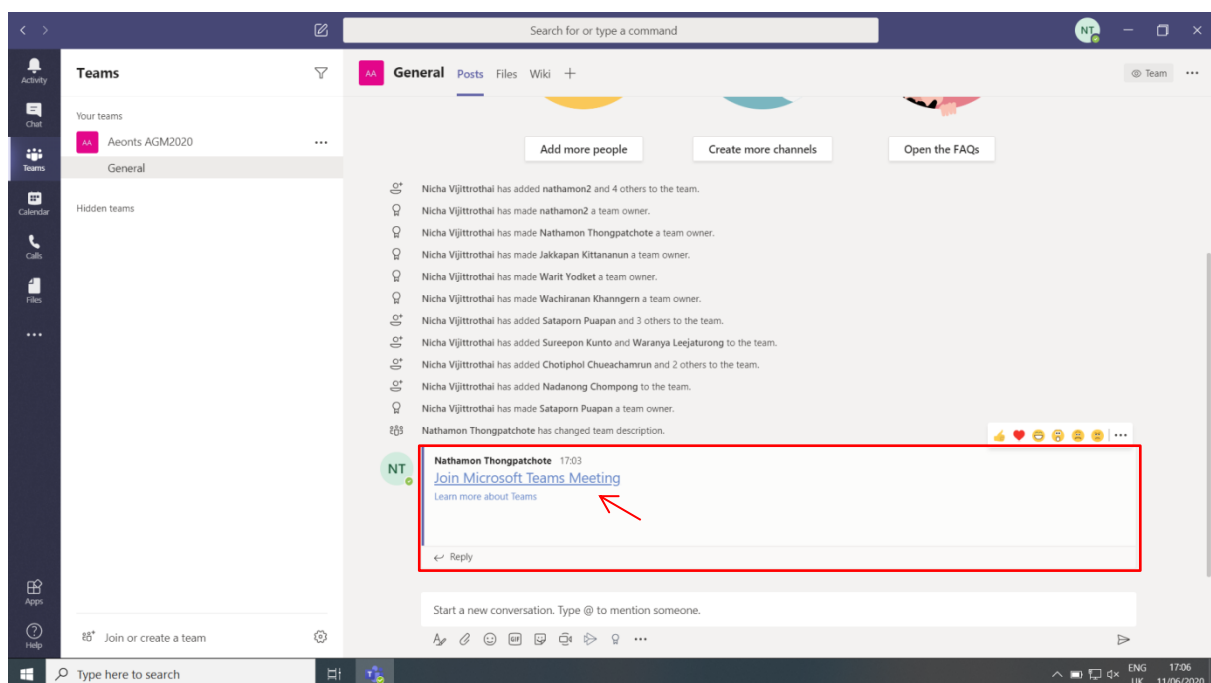


1.3 ผู้ถือหุ้นโหวตบัตรประจำตัวประชาชน เพื่อ verify ตนเอง

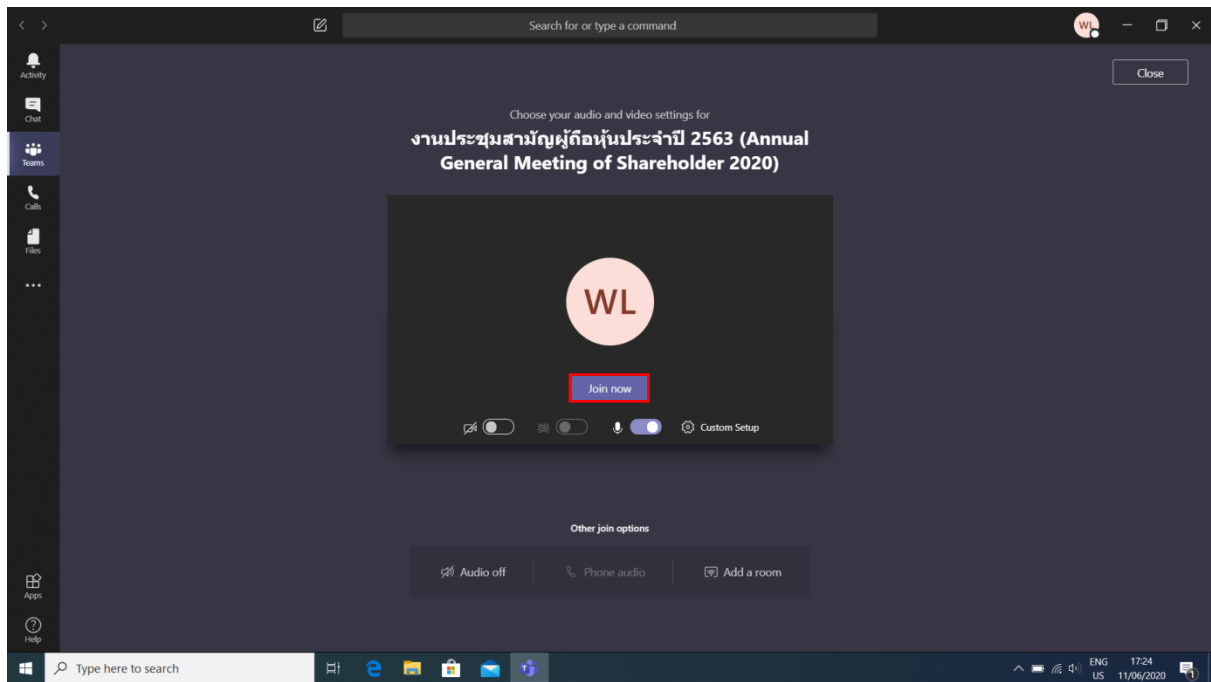


2. ผู้ถือหุ้นที่ทำการ Verify ตัวตนเสร็จเรียบร้อยแล้ว ทางบริษัทฯ จะ remove ผู้ถือหุ้นออกจาก KYC Aeonts AGM2020 จากนั้นจะทำการเพิ่มรายชื่อของผู้ถือหุ้นเข้าร่วมกลุ่ม Aeonts AGM2020 โดยจะหน้าต่างปรากฏ (ดังรูป) เพื่อให้ผู้ถือหุ้นกดเข้าไปเพื่อร่วมประชุม โดยผู้ถือหุ้นปฏิบัติตามขั้นตอนดังต่อไปนี้


2.1 กด “Join Microsoft Teams Meeting”



2.2 กด “Join now” เพื่อเข้าร่วมการประชุม

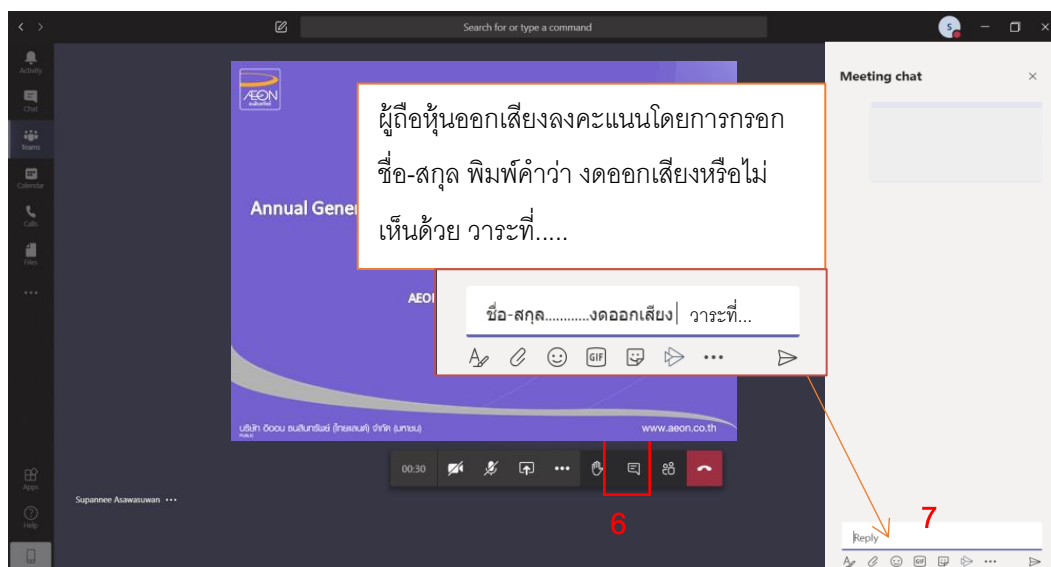





3. ขั้นตอนการออกเสียงลงคะแนนในแต่ละวาระ มีขั้นตอนดังต่อไปนี้

เมื่อประธาน ณ ที่ประชุม เปิดโอกาสให้ผู้ถือหุ้นออกเสียงลงคะแนนในแต่ละวาระ โดยผู้ถือหุ้นที่ไม่เห็นด้วยหรืองดออกเสียง ให้กดสัญลักษณ์  (หมายเลข 6) จะมีกล่องข้อความปรากฏด้านขวามือของหน้าจอ ดังรูป (หมายเลข 7) เพื่อให้ผู้ถือหุ้นแสดงความประสงค์ลงคะแนนเสียงในช่องข้อความ ผู้ถือหุ้นออกเสียงลงคะแนนโดยการกรอกข้อความดังนี้

3.1 กรณีผู้ถือหุ้นเข้าประชุมด้วยตนเองลงคะแนนเสียงโดยการกรอกข้อความชื่อ-สกุล, ไม่เห็นด้วยหรืองดออกเสียง, ในวาระที่ประสงค์ลงคะแนน

3.2 กรณีเป็นผู้รับมอบฉันทะลงคะแนนเสียงโดยการกรอกข้อความชื่อ-สกุล (ของผู้รับมอบฉันทะและผู้มอบฉันทะ), ไม่เห็นด้วยหรืองดออกเสียง, ในวาระที่ประสงค์ลงคะแนน



4. ผู้ถือหุ้นท่านใดที่มีคำถาม สามารถสอบถามได้ในช่วงที่ประธาน ณ ที่ประชุม เปิดช่วงให้สอบถาม โดยขั้นตอนดังนี้
- กดสัญลักษณ์  (หมายเลข 8) เพื่อส่งสัญญาณว่ามีคำถาม เมื่อเจ้าหน้าที่บริษัท เห็นสัญลักษณ์รูปมือของผู้ถือหุ้นท่านใด จะทำการเรียกชื่อผู้ถือหุ้นท่านนั้นตามลำดับก่อนหลังที่ยกมือ และให้ผู้ถือทำการกดเปิดไมค์ (หมายเลข 9) เพื่อถามคำถามในที่ประชุมตามรูป  →  เมื่อสอบถามเสร็จเรียบร้อยแล้วให้ผู้ถือหุ้นกดปิดไมค์ตามเดิม

